




PORTONES LEVADIZOS ESTANDAR



- ◆ Portón ciego con revestimiento en chapa 20 o sin revestimiento.
- ◆ Plegado con matriz propia para generar un perfil de alta resistencia mecánica.
- ◆ Ruedas en material auto-lubricado que evitan oxidación, permitiendo larga vida útil y cero mantenimiento.
- ◆ Cables de acero de la más alta calidad, con alma textil para mayor flexibilidad, garantizando una resistencia de hasta ocho veces el peso al que está sometido.
- ◆ Doble capa de pintura antióxido.
- ◆ Listo para automatizar.
- ◆ Tres años de garantía contra defectos de fabricación.

Portones Estandar

2,40 x 2,05 mts. 2,40 x 2,20 mts. 2,62 x 2,05 mts. 2,62 x 2,20 mts.

\$ 14842,15

ART. 1592

\$ 15281,00

ART. 1591

\$ 15332,60

ART. 1600

\$ 15766,25

ART. 1594

Portones Estandar con puerta de escape

\$ 17603,15

ART. 1848

\$ 18044,15

ART. 1846

\$ 18093,60

ART. 1844

\$ 18527,25

ART. 1841

Portones Estandar sin revestimiento

\$ 12247,90

ART. 1603

\$ 12371,50

ART. 1604

\$ 12875,90

ART. 1605

\$ 13033,35

ART. 1843

Portones Estandar sin revestimiento con puerta de escape

\$ 15009,00

ART. 1847

\$ 15506,00

ART. 1845

\$ 15636,90

ART. 1842

\$ 15794,40

ART. 1606

ADICIONALES OPCIONALES

- PUERTA DE ESCAPE CON CERRADURA

\$ 2761,00

ART. 1688

- LUCERA (opcional sin costo)

- CONTRAPESO SUELTO POR KG

ART. 1133

- PLEGADO DE REVESTIMIENTO Por KG

Precios finales IVA incluido, expresados en pesos



◆ PORTONES LEVADIZOS A MEDIDA

◆ PORTON A MEDIDA CHAPA 20

\$ 3608,15 m2

ART. 1617

◆ PORTON A MEDIDA CHAPA 20 SIN REVESTIMIENTO

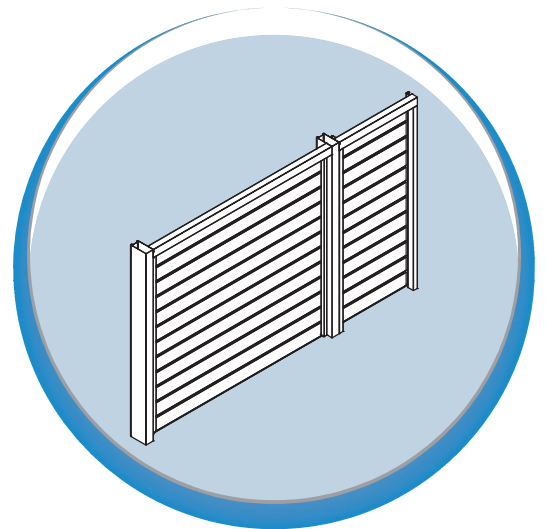
\$ 2983,25 m2

ART. 1618

◆ PUERTAS ESTANDAR

◆ PUERTA SIMPLE REVESTIMIENTO CONJUGADA

- ◆ Puerta de ingreso de 900mm de ancho x 2050mm y hasta 2200 mm de alto , para ser colocada unida por la gamba, al portón levadizo manual o automatizado. Optimiza el uso de los espacios y el flujo de tránsito de la tradicional puerta de escape.
- ◆ Fabricación en chapa 20, bastonado horizontal con marco de chapa 18 y cerradura de seguridad con doble perno reforzado. Doble capa de antióxido.




Precio
ART. 1748

\$ 4792,40

Precios finales IVA incluido, expresados en pesos

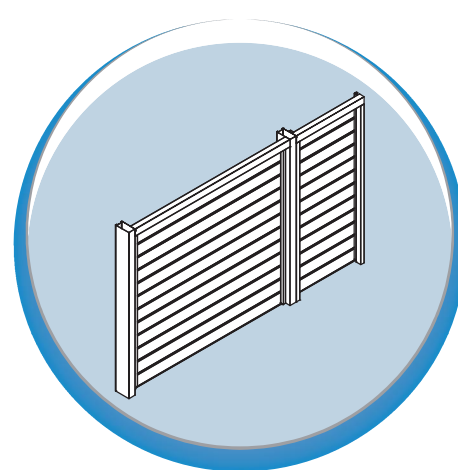

◆ PUERTA DOBLE REVESTIMIENTO



- ◆ Puerta de ingreso de 900mm de ancho x 2050mm y hasta 2200mm de alto, para ser instalada de manera independiente y a la par del portón levadizo, realizando la fachada de la vivienda y sectorizando el ingreso vehicular y de personas.
- ◆ Revestida en chapa 20 de ambos lados (exterior e interior), bastonado horizontal con marco de chapa 18 y cerradura de seguridad con doble perno reforzado. Doble capa de antióxido.

Precio
ART. 1720

\$ 6390,10



Precios finales IVA incluido, expresados en pesos

SUCURSAL ROSARIO
San Luis 4253
Rosario
Tel (0341) 2432780
rosario@induport.com.ar

CASA CENTRAL CÓRDOBA
Lavalleja 2878, Galpón 2
Alta Córdoba
Tel/Fax (0351) 4716060
cordoba@induport.com.ar

SUCURSAL MENDOZA
Joaquín V. González 1467
Godoy Cruz
Tel/Fax (0261) 4227007/08
mendoza@induport.com.ar



GRUPO
ASA
SISTEMAS Y SERVICIOS DE SEGURIDAD

20 AÑOS
JUNTOS



KITS PRE-ENSAMBLADOS

- ◆ El Kit incluye un par de gambas armadas (izquierda y derecha) de 2,44 m de alto.
- ◆ El kit 100 incluye cabezal en dos tramos: 2440mm+400mm. Ancho 3020mm
- ◆ El Kit 130 incluye cabezal en dos tramos: 2440mm+1220mm. Ancho 3840mm.
- ◆ El Kit 220 incluye cabezal en dos tramos: 2440mm+2440mm. Ancho 5160mm.
- ◆ Dos conjuntos de ejes con rodamiento
- ◆ Dos cables de acero con prensa cables
- ◆ Dos brazos laterales con ejes
- ◆ Dos tachos de contrapeso



Kits Induport

Kit 100 PT

Para hojas móviles de hasta 100 kg de peso y 3 m de ancho máximo

\$ 8904,70

ART. 1580

Kit 130 PT

Para hojas móviles de hasta 130 kg de peso y 4,5 m de ancho máximo*

\$ 9894,20

ART. 1581

Kit 220 PT

Para hojas móviles de hasta 220 kg de peso y 6 m de ancho máximo*

\$ 11406,65

ART. 1582

◆ CABEZALES ADICIONALES

- CABEZAL ADICIONAL KIT 100	ART. 1583	\$ 729,60	- GAMBA ADICIONAL KIT 100	ART. 1757	\$ 2036,10
- CABEZAL ADICIONAL KIT 130	ART. 1584	\$ 796,85	- GAMBA ADICIONAL KIT 130	ART. 1759	\$ 2324,10
- CABEZAL ADICIONAL KIT 200	ART. 1585	\$ 1086,20	- GAMBA ADICIONAL KIT 220	ART. 1758	\$ 2489,65

*Importante: Para alcanzar el ancho máximo del portón, el kit pre-ensamblado 130 y 220 requieren el uso de un cabezal adicional.

Precios finales IVA incluido. expresados en pesos

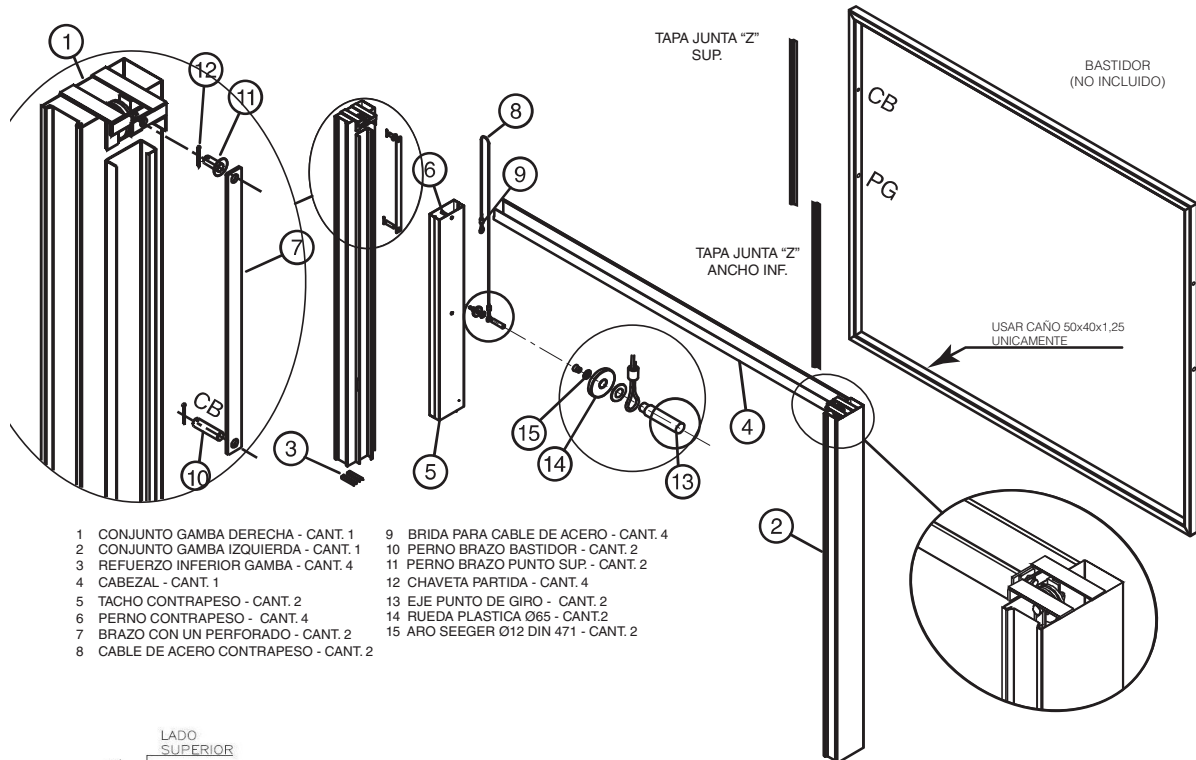
SUCURSAL ROSARIO
San Luis 4253
Rosario
Tel (0341) 2432780
rosario@induport.com.ar

CASA CENTRAL CÓRDOBA
Lavalleja 2878. Galpón 2
Alta Córdoba
Tel/Fax (0351) 4716060
cordoba@induport.com.ar

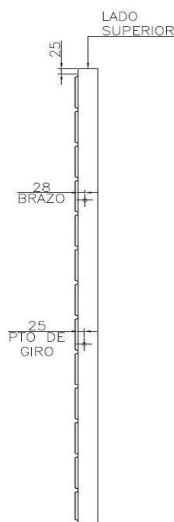
SUCURSAL MENDOZA
Joaquín V. González 1467
Godoy Cruz
Tel/Fax (0261) 4227007/08
mendoza@induport.com.ar

Para el armado del bastidor de la hoja móvil del portón se recomienda utilizar caño rectangular 50 x 40 x 1,25 mm, de acuerdo al modelo constructivo de referencia.

ESQUEMA PARA ARMADO PORTÓN



- | | |
|---------------------------------------|---------------------------------------|
| 1 CONJUNTO GAMBA DERECHA - CANT. 1 | 9 BRIDA PARA CABLE DE ACERO - CANT. 4 |
| 2 CONJUNTO GAMBA IZQUIERDA - CANT. 1 | 10 PERNO BRAZO BASTIDOR - CANT. 2 |
| 3 REFUERZO INFERIOR GAMBA - CANT. 4 | 11 PERNO BRAZO PUNTO SUP. - CANT. 2 |
| 4 CABEZAL - CANT. 1 | 12 CHAVETA PARTIDA - CANT. 4 |
| 5 TACHO CONTRAPESO - CANT. 2 | 13 EJE PUNTO DE GIRO - CANT. 2 |
| 6 PERNO CONTRAPESO - CANT. 4 | 14 RUEDA PLASTICA Ø65 - CANT. 2 |
| 7 BRAZO CON UN PERFORADO - CANT. 2 | 15 ARO SEEGER Ø12 DIN 471 - CANT. 2 |
| 8 CABLE DE ACERO CONTRAPESO - CANT. 2 | |



Si el caño rectangular es de otro tamaño, respetar las medidas de perforado lateral del gráfico.

Con la compra del primer kit Induport, recibirá en su correo electrónico un aplicativo móvil compatible con Android, que con solo colocar ancho y alto exterior del portón a construir, obtendrá de manera rápida y sencilla el calculo de las medidas del bastidor, punto de giro, eje y largo del brazo; para el correcto armado del producto.

