

PLAZO DE GARANTÍA

MOTOPPAR, Industria y Comercio de Automatizadores Ltda., ubicada en la Avenida Dr. Labieno da Costa Machado nº 3526, Distrito Industrial, Garça/ SP, Código Postal 17.400-000, CIF 52.605.821/0001-55, Registro Estadual 315.011.558.113 garantiza este equipo contra defectos de proyectos, fabricación, montaje y/o solidariamente en consecuencia de vicios de calidad de material que se lo hagan impropios o inadecuado al consumo a cual se destina por el plazo legal de 90 (noventa) días desde la fecha de adquisición, siempre que se cumplan las orientaciones de instalación descritas en el manual de instrucciones. En caso de defecto, en el período cubierto por la garantía, la responsabilidad de MOTOPPAR se queda restringida a la reparación o reemplazo del equipo por ella fabricada.

Como consecuencia de la credibilidad y de la confianza depositada en los productos PPA, añadimos al anteriormente descrito más 275 días, alcanzando el total de 1 (un) año, igualmente contados desde que la fecha de adquisición pueda ser comprobada por el consumidor a través do comprobante de compra.

En esto período adicional de 275 días, solamente las visitas y los transportes donde no hayan servicios autorizados serán cargadas. Los gastos de transporte del equipo y/o técnico son responsabilidad del propietario.

La reparación o reemplazo del equipo no prorroga el plazo de garantía.

Esta garantía perderá su validez si el producto:

- Sufrir daños provocados por accidentes o agentes de la naturaleza, como relámpagos, inundaciones, desmoronamientos etc.
- Sea instalado en red eléctrica inadecuada o en desacuerdo con cualquiera de las instrucciones de instalación descritas en el manual;
- No sea usado para lo que ha sido proyectado;
- No sea usado en condiciones normales;
- Sufrir daños causados por accesorios o equipos conectados al producto.

Recomendación:

Recomendamos que la instalación y mantenimientos del equipo sean efectuados por servicio técnico autorizado PPA.

Una instalación realizada por otra parte implicará en la exclusión de la garantía en consecuencia de defectos causados por la instalación inadecuada. Solamente un técnico especializado PPA está habilitado a abrir, remover, sustituir piezas o componentes, así como arreglar los defectos cubiertos por la garantía, siendo que, el incumplimiento de este y cualquier utilización de piezas no originales observadas en el uso, implicará en la exclusión de la garantía por parte del consumidor.

Caso el producto presente defecto o funcionamiento anormal, busque un Servicio Técnico especializado para los debidos arreglos.

ELECTROCERRADURA

DOG

MANUAL TÉCNICO



Rev. 1

⚠ IMPORTANTE

Antes de utilizar este equipo, lea, comprenda y siga todas las instrucciones contenidas en este manual.

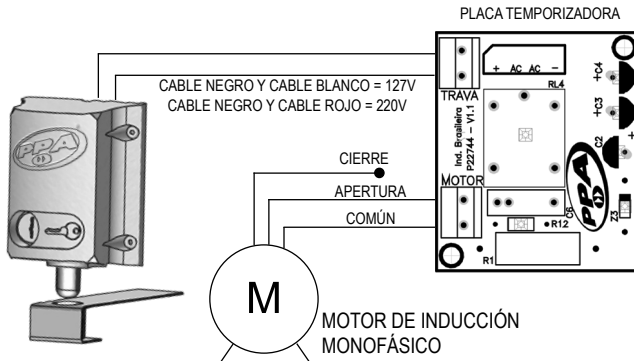


Una electrocerradura (pestaño eléctrico, abrepuertas eléctrico o cerradero eléctrico) es un ítem de seguridad para portones. Se puede accionar en el instante en que un portón es accionado, o manualmente con una llave. Su bloqueo es automático tras cerrar el portón. La Placa Temporizadora ha sido diseñada para reducir el consumo de energía del producto.

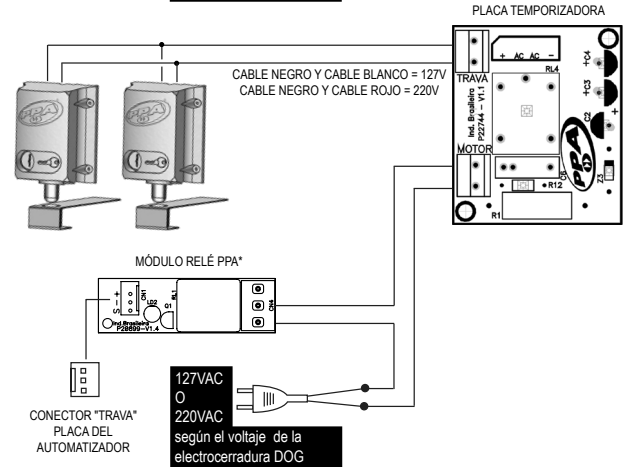
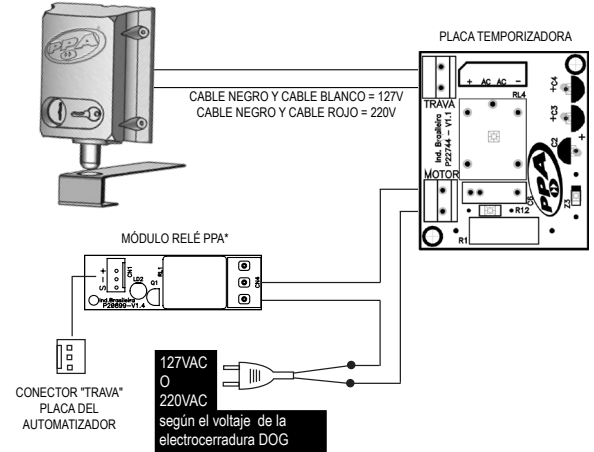
INSTALACIÓN

1. Lea con atención todas las informaciones de este manual antes de empezar la instalación.
2. Se debe instalar la electrocerradura hacia adentro del portón. La fijación del producto depende de cada tipo de portón. Entonces, el instalador debe elegir la mejor manera y posición adecuada para cada instalación.
3. Fije la base en el portón y use el perno para centralizar la rampa (batiente del portón).
4. Fije la rampa y fije la electrocerradura con los tornillos.
5. Con el conjunto montado, haga la prueba, abriendo y cerrando el portón manualmente.

Conexión para automatizador sin el conector "trava" en la placa:



Conexión para automatizador con el conector "trava" en la placa:



*En la central convertidora de un motor trifásico, utilice Módulo Relé PPA.